







FARBEN UND FORMEN

Schuppengeflecht steht Architekten, Innenarchitekten und Designern in zwei unterschiedlichen Materialausführungen – Messing oder Aluminium – zur Verfügung. Für beide Varianten gleich ist der Kapsel(Schuppen)-Durchmesser von 5,8 mm und die Anzahl von 27.750 Kapseln pro Quadratmeter. Jede Kapsel verbindet vier Ringelemente in einem Geflecht-Raster von 6 mm zu einer Einheit. Unterschiedlich ist naturgemäß das Gewicht pro m² der beiden Schuppengeflechte: hier bringt das Messinggeflecht mehr als doppelt so viele Kilos auf die Waage wie das Geflecht aus Aluminiumschuppen.

	5.8 Aluminium	5.8 Messing	2.5 Aluminium	2.5 Messing
				
Material	Aluminium AlMg3	Messing CuZn37	Aluminium AlMg3	Messingbronze
Kapselgröße	5,80 mm	5,80 mm	2,95 mm	2,95 mm
Gewicht	ca. 1,50 kg/m ²	ca. 3,40 kg/m ²	ca. 0,80 kg/m ²	ca. 2,20 kg/m ²
Zugfestigkeit	ca. 3,38 kN/m	ca. 3,75 kN/m	ca. 18kN/Kapsel	ca. 32 N/Kapsel
	Oberflächen: natur, poliert, lackiert (klar oder deckend), alle Material- und RAL-Farben Breite: 1,00 m – 3,00 m, Höhe: bis 6,00 m, weitere Abmessungen auf Anfrage.		Oberflächen: natur, poliert, lackiert (klar oder deckend), alle Material- und RAL-Farben Breite: 0,60 m – 3,00 m, Höhe: bis 3,00 m, weitere Abmessungen auf Anfrage.	